











〈本体商品の取付情報〉


年 式	型 式	車 種	取付商品のサイズ	本体の取付方法				オプション ※商品別の対応状況他の詳細については、必ず取扱・取付説明書や弊社カタログ、ホームページ等でご確認ください。 ※表示価格は希望小売価格(税別)です。
				取付キット類			注意事項	
				純正部品手配	型番	主な付属品		
H24/4~H27/10	ZRT272W系	全車種 (ワイド2D窓口)	W2D	RD-Y102DK	 注1	5,000円	注2,3,4	
			2D	KK-Y60DE <sup>Ⓚ</sup>	 注5	4,000円	注4,6,7,8	 注9

- (注1) RD-Y102DKにはダイレクト接続コネクタ (10P/6P/5P)、アンテナ変換コネクタ (HFC)、ステアリングリモコンケーブル (28P) が同梱されています。
- (注2) オーディオ取付部裏のステアリングリモコン用配線が28Pコネクタ仕様の場合に、純正ステアリングリモコンの利用が可能になります。
- (注3) 電源ケーブル類を付属しているモデル (AVIC-ZH0999WS/ZH0999W/ZH0777W/ZH0099WH/ZH0099WS/ZH0099W/ZH0077W/RW09/RW03/MRZ099W) の場合、RD-Y102DKは不要ですが、純正ステアリングリモコンを利用したい場合は、別途 KJ-Y102SC<sup>Ⓜ</sup> (希望小売価格2,000円、税別) の購入が必要となります。
- (注4) ディーラーオプションのナビ/オーディオ付車で、純正「ラジオアンテナコネクタ変換ケーブル」を使用してHFC→JASOに変換されている車両にアンテナを接続する場合は、車両側に接続されている「ラジオアンテナコネクタ変換ケーブル」をそのまま使用して接続します (この場合、キットまたは商品に同梱のアンテナ変換コネクタは使用しません)。
- (注5) KK-Y60DE<sup>Ⓚ</sup>には窓口左右の隙間を埋めるパネル (L、R)、配線コネクタ (10P/6P)、車速信号他を取出すためのコネクタ (5P)、アンテナ変換コネクタ (HFC) 等が同梱されています。
- (注6) ディーラーオプションのナビ/オーディオ付車で、ラジオアンテナの接続に純正「ラジオアンテナコネクタ変換ケーブル」を使用してHFC→JASOに変換されている車両の場合は、取付キット KK-Y40D II<sup>Ⓚ</sup> (希望小売価格2,500円、税別) またはKK-Y45D II<sup>Ⓚ</sup> (希望小売価格3,000円、税別) でも取付可能ですが、同梱のパネルは黒系シボ入りです。
- (注7) 1Dサイズの取付けは上段のみ可 (下段側は純正ブラケットへの取付けが片側1点止めになるため取付不可)。
- (注8) FH-4400/FH-3100を取付ける場合、商品に付属のワイド2D窓口専用パネルを使用して取付けることも可能です。その場合は取付キットに同梱のパネル (L、R) は使用しません。
- (注9) 純正ステアリングリモコン付車の場合、純正ステアリングリモコンにはそのままでは接続できません。オーディオ取付部裏のステアリングリモコン用配線が28Pコネクタ仕様の場合に、別売のステアリングリモコンアダプター KK-Y202ST<sup>Ⓚ</sup> (希望小売価格8,000円、税別)、または別売のステアリングリモコンケーブル KJ-Y102SC<sup>Ⓜ</sup> (希望小売価格2,000円、税別) を使用すれば車両側配線との接続は可能ですが、取付ける商品によって使用する別売オプションや使用可否が異なりますので、商品別の対応状況他の詳細については、必ず取扱・取付説明書や「純正ステアリングリモコン適合情報」等でご確認ください。

〔取付キット類の主な付属品の記号〕

	ダイレクト接続コネクタ		アンテナ変換コネクタ (HFC)
	配線コネクタ (3電源、フロントスピーカー、リアスピーカー)		アンテナ変換コネクタ (GT)
	配線コネクタ (3電源、フロントスピーカー)		アンテナ変換コネクタ (CE)
	専用パネル、または窓口左右の隙間を埋めるパネル		ステアリングリモコンケーブル、またはステアリングリモコン用ミニプラグ

〔オプションの記号〕

	オプション欄にこの記号がある場合は、別売のステアリングリモコンアダプター、または別売のステアリングリモコンケーブルを使用することにより、車両側のステアリングリモコン用配線との接続が可能であることを表します。
---	---

※表の見方については、本サイトの取付詳細情報 (PDF) の見方、および基礎知識や用語解説などをご確認ください。

